

MOOVE

DAVIDE VERCELLI DESIGN

Soffione con telaio in acciaio inox
Showerhead with frame in stainless steel




























FINITURA
FINISHING



VERSIONE
VERSION

CODICE
CODE

DIMENSIONE
SIZE


VERSIONE VERSION	CODICE CODE	DIMENSIONE SIZE		
	F2991B	616 x 261 mm		
	F2991N	616 x 261 mm		
	F2991S	616 x 261 mm		
	F2992B	616 x 261 mm	 	
	F2992N	616 x 261 mm	 	
	F2992S	616 x 261 mm	 	
	F2993B	616 x 266 mm		
	F2993N	616 x 266 mm		
	F2993S	616 x 266 mm		
	F2993VT	616 x 266 mm		



F2994

Modulo a pioggia aggiuntivo per F2993
Additional rain flow module for F2993

FINITURA
FINISHING



F2995

Modulo a cascata aggiuntivo per F2993
Additional cascade flow module for F2993

FINITURA
FINISHING

