

Codigo F5944

BATERÍA TERMOSTÁTICA PARA BAÑERA EMPOTRADA DOS SALIDAS SWITCH

Mezclador termostático empotrado

- maneta de mezcla termostática
- maneta de regulación de caudal

Ducha con toma de agua con soporte de manguera

- apertura/cierre del caudal por pulsación
- flexible 1500 mm negro
- ducha con boquillas anti-cal
- toma de agua para ducha mural


Caño mural bañera

- caño 220 mm
- **parte empotrada a pedir por separado**

Acabados


-  CROMADO
CR
-  HL
-  HS
-  ZL
-  ZS
-  NÍQUEL SATINADO
SN
-  CROMO NEGRO
CN
-  CROMO NEGRO SATINADO
CS
-  BLANCO MATE
BS
-  NEGRO MATE
NS
-  DORADO
OR
-  ORO SATINADO
OS

IMAGEN



LOS PRODUCTOS DEBEN SER PEDIDOS POR SEPARADO

[Cuerpo empotrado](#)

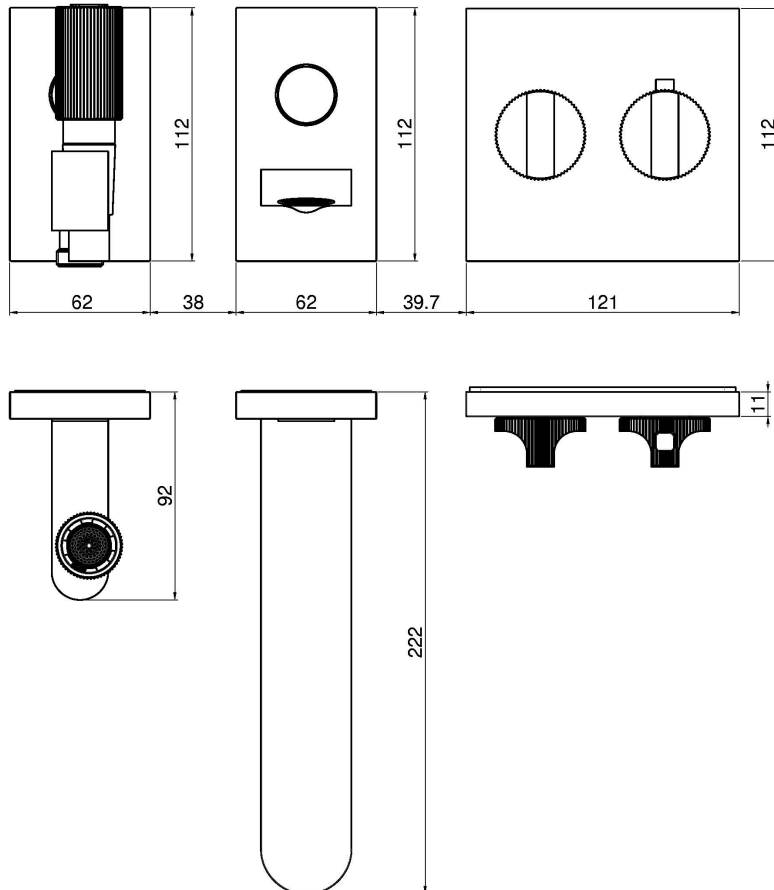




Consulte las condiciones generales de venta en nuestra lista de precios aplicable

fima | CARLO FRATTINI®

F5944



This drawing is the property of FIMA, Carlo Frattini. Any complete or partial reproduction, or any transmission to third party without FIMA, Carlo Frattini authorization is forbidden.