

Codigo F5947

## BATERÍA TERMOSTÁTICA PARA BAÑERA EMPOTRADA TRES SALIDAS SWITCH

Mezclador termostático empotrado

- maneta de mezcla termostática
- maneta de regulación de caudal

Ducha con toma de agua con soporte de manguera

- apertura/cierre del caudal por pulsación
- flexible 1500 mm negro
- ducha con boquillas anti-cal
- toma de agua para ducha mural

Pulsador interruptor on/off

- apertura/cierre del caudal por presión

Caño mural bañera

- caño 220 mm
- **parte empotrada a pedir por separado**

## Acabados

 CROMADO  
CR

 HL

 HS

 ZL

 ZS

 NÍQUEL SATINADO  
SN

 CROMO NEGRO  
CN

 CROMO NEGRO SATINADO  
CS

 BLANCO MATE  
BS

 NEGRO MATE  
NS



 DORADO  
OR

 ORO SATINADO  
OS

## IMAGEN

## LOS PRODUCTOS DEBEN SER PEDIDOS POR SEPARADO

### [Cuerpo empotrado](#)

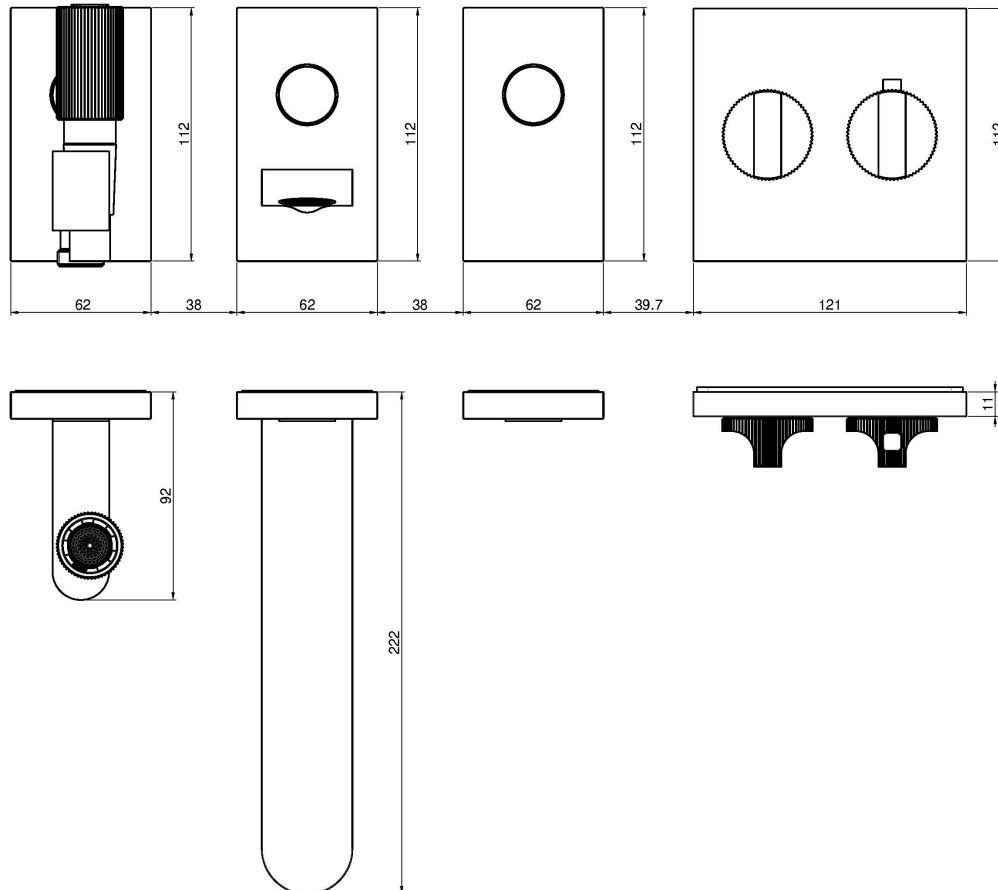




Consulte las condiciones generales de venta en nuestra lista  
de precios aplicable

fima | CARLO FRATTINI®

F5947



This drawing is the property of FIMA, Carlo Frattini. Any complete or partial reproduction, or any transmission to third party without FIMA, Carlo Frattini authorization, is forbidden.