

Codigo F5609X1




MEZCLADOR EMPOTRADO PARA DUCHA

- **EMBELLECEDOR A PEDIR POR SEPARADO**
- sólo parte exterior
- **parte empotrada a pedir por separado**

IMAGEN



Textura

-  H COLLECTION
-  V COLLECTION
-  X COLLECTION

Acabados

-  CROMADO
CR
-  HL
-  HS
-  ZL
-  ZS
-  NÍQUEL SATINADO
SN
-  CROMO NEGRO
CN
-  CROMO NEGRO SATINADO
CS
-  BLANCO MATE
BS
-  NEGRO MATE
NS
-  DORADO
OR
-  ORO SATINADO
OS



Consulte las condiciones generales de venta en nuestra lista de precios aplicable

LOS PRODUCTOS DEBEN SER PEDIDOS POR SEPARADO

C1



Cuerpo empotrado



