




Code F3009E2

## MITIGEUR BAIN/DOUCHE MÉCANIQUE ENCASTRÉ AVEC INVERSEUR À 2 SORTIES


- habillage pour corps encastrable
- rosace en métal
- bouton inverseur
- **corps encastrable à commander séparément**

## Finitions

-  CHROMÉ  
CR
-  BLANC MAT  
BS
-  NOIR MAT  
NS

## PRODUITS À COMMANDER SÉPARÉMENT

### [Corps encastrable](#)



## IMAGE



Voir les conditions générales de vente dans notre tarif en  
vigueur