

Code F3115











MITIGEUR DOUCHE AVEC ENSEMBLE DE DOUCHE

- 2 raccords excentriques 1/2"
- flexible chromalux 1500 mm
- support
- douchette anticalcaire

IMAGE



Finitions

-  CHROMÉ
CR
-  HL
-  HS
-  ZL
-  ZS
-  NICKEL BROSSÉ
SN
-  CHROMÉ NOIR
CN
-  CHROMÉ NOIR BROSSÉ
CS
-  BLANC MAT
BS
-  NOIR MAT
NS



Voir les conditions générales de vente dans notre tarif en vigueur