





Code F3399WX2

## MITIGEUR DOUCHE MÉCANIQUE ENCASTRÉ 2 SORTIES

- habillage pour corps encastrable
- support mural avec coude de raccordement
- rosace en métal
- douchette anticalcaire
- inverseur
- flexible chromalux 1500 mm
- **corps encastrable à commander séparément**

## Finitions

-  CHROMÉ  
CR
-  NICKEL BROSSÉ  
SN
-  BLANC MAT  
BS
-  NOIR MAT  
NS

## PRODUITS À COMMANDER SÉPARÉMENT

### [Corps encastrable](#)



## IMAGE



Voir les conditions générales de vente dans notre tarif en  
vigueur