

Code F3039X1











MITIGEUR DOUCHE MÉCANIQUE ENCASTRÉ À UNE SORTIE

- habillage pour corps encastrable
- rosace en métal
- **corps encastrable à commander séparément**

IMAGE



Finitions

-  CHROMÉ
CR
-  HL
-  HS
-  ZL
-  ZS
-  NICKEL BROSSÉ
SN
-  CHROMÉ NOIR
CN
-  CHROMÉ NOIR BROSSÉ
CS
-  BLANC MAT
BS
-  NOIR MAT
NS

PRODUITS À COMMANDER SÉPARÉMENT

[Corps encastrable](#)



Voir les conditions générales de vente dans notre tarif en
vigueur

